



RAPPORT ANNUEL D'ACTIVITÉS

COMITÉ DE SÉCURITÉ PUBLIQUE
DE LA MRC DE L'ÎLE-D'ORLEANS

DU 1^{ER} AVRIL 2023
AU 31 MARS 2024

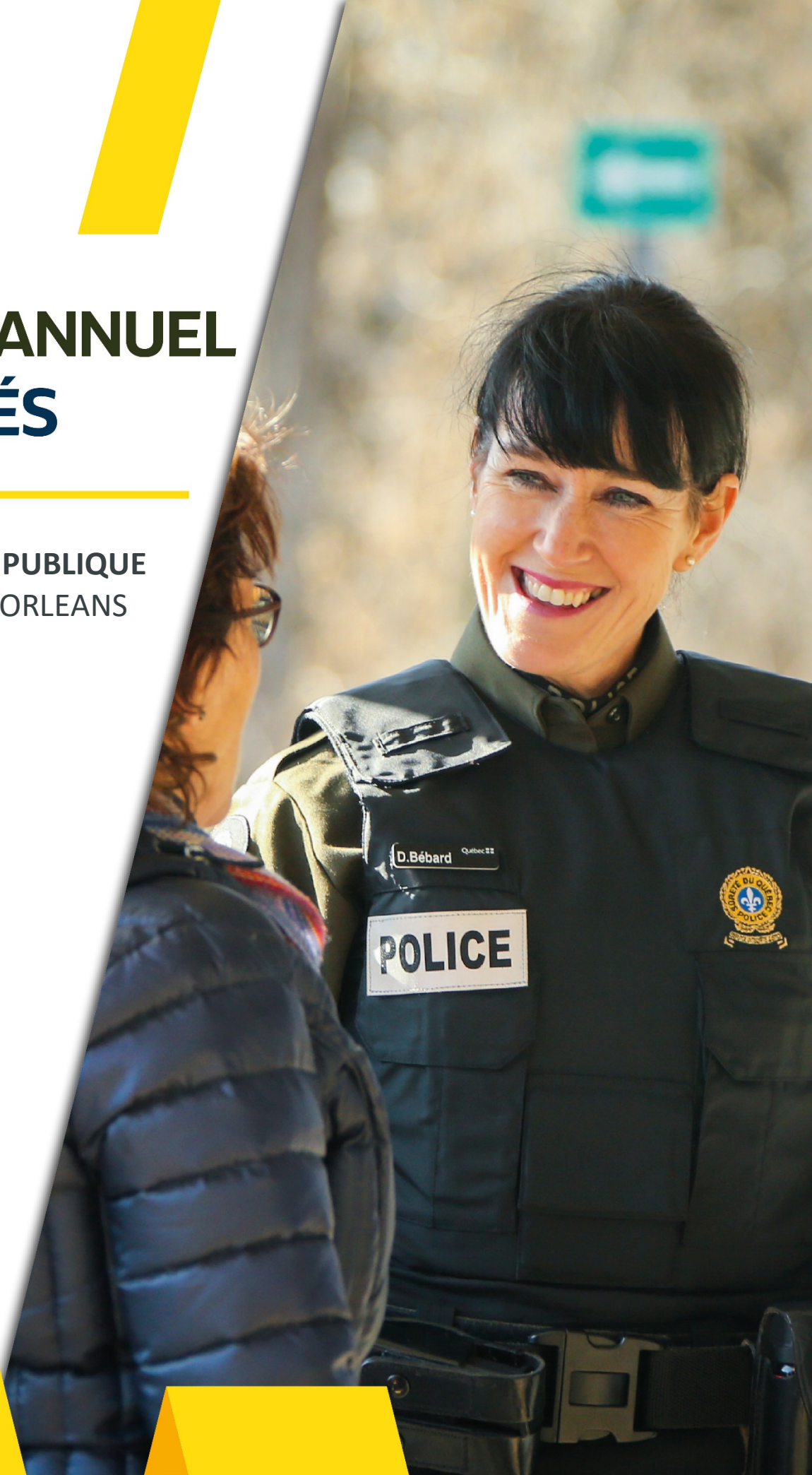


TABLE DES MATIÈRES

Préface	IV
Mot du président	V
Mise en contexte	VI
Priorités identifiées par le CSP	VII
<i>Priorité : Contrer les incivilités dans les lieux publics</i>	<i>VII</i>
<i>Priorité : Intervenir pour le partage de la route vélo/voiture</i>	<i>VII</i>
<i>Priorité : Faire respecter l'interdiction de dépasser l'autobus scolaire lorsque les feux clignotent</i>	<i>VII</i>
Liste des abréviations, des sigles et des acronymes	2
Mot du responsable de poste	3
Priorités locales	4
<i>Priorité : Contrer les incivilités dans les lieux publics</i>	<i>4</i>
<i>Priorité : Intervenir pour le partage de la route entre les différents usagers</i>	<i>4</i>
<i>Priorité : Faire respecter l'interdiction de dépasser les autobus scolaires lorsque les feux clignotent</i>	<i>4</i>
Demandes ponctuelles des élus et des citoyens	5
Prévention	5
<i>Activités de prévention réalisées au cours de l'année</i>	<i>6</i>
Police de proximité	7
<i>Présence familière et parrainage</i>	<i>7</i>
<i>Résolution de problèmes</i>	<i>7</i>
<i>Activités communautaires réalisées au cours de l'année</i>	<i>8</i>
Statistiques opérationnelles	9
<i>La sécurité des réseaux de transport</i>	<i>10</i>
<i>Règlements municipaux</i>	<i>12</i>
<i>Cartes d'appel</i>	<i>13</i>
<i>La criminalité</i>	<i>14</i>
Interventions en milieu scolaire / jeunesse	17
Interventions par des unités de soutien et mesures d'urgence	18
Activités dignes d'intérêt et événements majeurs	18
Annexes	20

PRÉFACE

Ce rapport annuel du Comité de sécurité publique (CSP) du poste de la MRC de L'Île-d'Orléans se compose de deux sections. La première section, rédigée par le président du CSP, présente les travaux du comité relativement à ses responsabilités légales. La seconde partie présente le rapport annuel d'activités de la Sûreté du Québec sur le territoire de la Municipalité régionale de comté (MRC).

Le rapport annuel d'activités de la Sûreté dresse le bilan des résultats pour l'année financière concernée. Vous retrouverez notamment les statistiques reliées au traitement des cartes d'appel, à la sécurité routière, aux règlements municipaux ainsi qu'aux événements criminels survenus sur le territoire.

Le rapport annuel d'activités de la Sûreté est également disponible, à son année correspondante, sur le site Internet de la Sûreté à l'adresse suivante : <https://www.sq.gouv.qc.ca/organisation/publications/>

L'utilisation du genre masculin a été adoptée afin de faciliter la lecture et n'a aucune intention discriminatoire.

La Sûreté effectue une révision de courtoisie pour ce rapport.

MOT DU PRÉSIDENT



Au cours la dernière année, j'ai exercé la fonction de président du Comité de sécurité publique (CSP) de la MRC de L'Île-d'Orléans. En mon nom et également au nom de tous les membres du CSP, nous tenons à souligner la collaboration soutenue entre les élus de la MRC ainsi que les membres de la Sûreté du Québec.

Nous travaillons tous pour des objectifs communs, soit de créer les conditions propices à une saine qualité de vie dans notre territoire par le biais de comités, de mesures préventives, de l'engagement communautaire ainsi que de la visibilité des policiers auprès des citoyens. Leur présence en sécurité routière, auprès de tous les usagers du réseau routier, ou de la lutte au trafic de stupéfiants ne sont que quelques exemples qui ont contribué à réalisation de nos objectifs.

Le CSP poursuivra donc son étroite collaboration avec la Sûreté du Québec afin de maintenir ce lien privilégié et ainsi, maintenir la sécurité et la qualité de vie de notre MRC.

Sylvain Bergeron

Président du Comité de sécurité publique

MAIRE DE SAINT-PIERRE-DE-L'ÎLE-D'ORLÉANS

MISE EN CONTEXTE

Voici le Rapport annuel d'activités du CSP de la MRC de L'Île-d'Orléans. Conformément à l'article 78 de la *Loi sur la police* et à l'entente de service, le CSP a la responsabilité d'informer les parties signataires de l'entente du résultat de ses travaux en leur produisant un rapport au moins une fois l'an.

Ce rapport fait donc état des travaux du CSP et des activités en sécurité publique qui se sont déroulés sur le territoire de l'ensemble des municipalités pour l'année financière 2023-2024.

Le CSP a notamment participé, selon son mandat, à l'identification des priorités locales du plan d'action de la Sûreté du Québec. La Sûreté quant à elle fait état de son suivi dans son rapport périodique d'activités, ce qui permet ainsi au CSP d'assurer le suivi de la performance des services de la Sûreté du Québec.

La desserte du territoire est effectuée à partir du poste de la MRC de L'Île-d'Orléans.

Le Comité de sécurité publique est composé des membres suivants :

MEMBRES DU CSP DE LA MRC DE L'ÎLE-D'ORLÉANS / FONCTIONS DES MEMBRES	
Sylvain Bergeron – Maire de Saint-Pierre-de-l'Île-d'Orléans et président du CSP	Yves Coulombe – Maire de Saint-Laurent-de-l'Île-d'Orléans
Jean Côté – Maire de Sainte-Pétronille	Jean Lapointe – Maire de Saint-Jean-de-l'Île-d'Orléans
Sgt. Claude Picard – Responsable du poste de la MRC de L'Île-d'Orléans	Cpt. Ghislain Harnois – Directeur du Centre de services Sainte-Anne-de-Beaupré, SQ
Sgt. Jonathan Landry - Responsable intérimaire du poste de la MRC de L'Île-d'Orléans, SQ	

Les invités suivants ont participé au(x) rencontre(s) du comité :

NON-MEMBRES DU CSP DE LA MRC DE L'ÎLE-D'ORLÉANS / FONCTIONS DES INVITÉS	
Lte Annie Labrecque - Officière aux opérations du Centre de services Sainte-Anne-de-Beaupré, SQ	Chantale Cormier – Directrice générale de la MRC et secrétaire du CSP

Le Comité de sécurité publique s'est réuni aux dates suivantes :

DATES DES RENCONTRES DU CSP DE LA MRC DE L'ÎLE-D'ORLÉANS	
2023-02-13	2023-10-16
2024-01-22	

PRIORITÉS IDENTIFIÉES PAR LE CSP ¹

En vertu de l'article 78 de la *Loi sur la police*, le mandat du CSP est d'assurer le suivi de l'entente et de participer annuellement à l'identification des priorités du *Plan d'activité régional et local* de la Sûreté du Québec (le PARL) et d'en faire l'évaluation. En plus des priorités du PARL, le CSP peut identifier les problématiques ponctuelles pour discussions (ex. : inondation, série de vols, etc.).

Ce segment comprend la liste des priorités identifiées par le CSP ainsi que l'appréciation de leur suivi par le président du CSP.

Priorité : Contrer les incivilités dans les lieux publics

APPRÉCIATION DU CSP DES ACTIVITÉS RÉALISÉES ET DES OBJECTIFS ATTEINTS

La patrouille policière régulière a contribué à une bonne visibilité aux endroits ciblés (Parcs et espaces publics).

Les membres du CSP considèrent que la SQ a fait un excellent travail.

À la lumière des statistiques rapportées, les crimes contre la propriété et les méfaits démontrent que la MRC est sécuritaire.

Priorité : Intervenir pour le partage de la route vélo/voiture

APPRÉCIATION DU CSP DES ACTIVITÉS RÉALISÉES ET DES OBJECTIFS ATTEINTS

Les policiers ont identifié les endroits problématiques au niveau du partage de la route entre les automobilistes et les cyclistes et y ont assuré une présence soutenue. De nombreuses opérations, tant en prévention qu'en répression, ont été réalisées, ce qui répond aux attentes du CSP.

Priorité : Faire respecter l'interdiction de dépasser l'autobus scolaire lorsque les feux clignotent

APPRÉCIATION DU CSP DES ACTIVITÉS RÉALISÉES ET DES OBJECTIFS ATTEINTS

Les membres du CSP sont satisfaits des activités réalisées par les opérations en transport scolaire afin de respecter les feux clignotants, et ce, en collaboration avec les partenaires. Les activités en prévention et répression ont répondu aux attentes du CSP. Le bilan en sécurité routière démontre que la MRC est sécuritaire.

¹ La Sûreté est actuellement en négociation depuis le 1^{er} avril 2022 avec l'Association des policières et policiers provinciaux du Québec (APPQ) relativement au renouvellement du contrat de travail de ses membres. Pendant la durée de ces négociations, le personnel d'encadrement des postes de la Sûreté a mis en place une méthode alternative de collecte d'information des activités policières. Conséquemment et bien que les activités continuent d'être réalisées sur le terrain, il sera difficile de comparer les statistiques antérieures des postes avec celles qui sont et seront collectées et analysées pendant l'application des moyens de sensibilisation par les membres de l'APPQ.



RAPPORT ANNUEL D'ACTIVITÉS

POSTE DE LA MRC DE L'ÎLE-D'ORLÉANS
DE LA SÛRETÉ DU QUÉBEC

DU 1^{ER} AVRIL 2023
AU 31 MARS 2024



LISTE DES ABRÉVIATIONS, DES SIGLES ET DES ACRONYMES

APPQ	Association des policières et policiers du Québec
ASRP	Approche stratégique en résolution de problèmes
AVVR	Avis de vérification d'un véhicule routier
Bimestre	Période de deux mois consécutifs
BCSO	Bureau de coordination et de soutien opérationnel
CGA	Centre de gestion des appels
CRC	Centre de réponse aux citoyens
CSMRC	Centre de services MRC
CSP	Comité de sécurité publique
DG	Directeur général
DGA	Directeur général adjoint
ÉMIPIC	Équipe mixte d'intervention - Policiers et intervenants communautaires
MRC	Municipalité régionale de comté
NSPP	Normes et standards en police de proximité
OPS	Opération spéciale
PARL	Plan d'activité régional et local
PIMS / PIJ	Programme d'intervention en milieu scolaire / Policier intervenant jeunesse (projet pilote)
PLI-Élus	Plan de lutte contre l'intimidation des élus et des gestionnaires municipaux
RACJ	Régie des alcools, des courses et des jeux
SIGMA	Système informatisé de la gestion des mobiles et des appels
SRAO	Système de répartition des appels par ordinateur
TAQ	Tableau d'activités quotidiennes
TBG	Tableau de bord de gestion

MOT DU RESPONSABLE DE POSTE



C'est avec plaisir que je vous présente le rapport annuel d'activités du poste de la MRC de L'Île-d'Orléans de la Sûreté du Québec pour l'année financière 2023-2024. Conformément à nos engagements ainsi qu'aux priorités déterminées par le CSP, le déploiement de nos actions se poursuit sur l'ensemble du territoire couvert.

Vous retrouverez notamment dans ce rapport, les activités réalisées en lien avec les priorités locales ainsi que les statistiques relatives à la sécurité routière, aux règlements municipaux, aux événements criminels et finalement, celles au traitement des cartes d'appel.

Ce rapport et ses résultats vous permettront d'assurer le suivi de la performance des services de la Sûreté du Québec.

A handwritten signature in blue ink, appearing to read 'Claude Picard'.

Sergent Claude Picard

Responsable du poste de la MRC de l'Île-d'Orléans

RAPPORT ANNUEL D'ACTIVITÉS

PRIORITÉS LOCALES²

Voici les priorités locales identifiées par le CSP pour l'année 2023-2024 et le bilan des activités réalisées.

Priorité : Contrer les incivilités dans les lieux publics

DESCRIPTION DES ACTIVITÉS	COMMENTAIRES	NB ACTIVITÉS (depuis 1er avril)
Effectuer des patrouilles de visibilité policière	Visibilité policière dans différents lieux publics (parcs, quais, églises, Horatio-Walker, etc.) et discussion avec les citoyens.	n.a ²

Priorité : Intervenir pour le partage de la route entre les différents usagers

DESCRIPTION DES ACTIVITÉS	COMMENTAIRES	NB ACTIVITÉS (depuis 1er avril)
Effectuer des opérations pour le partage de la route entre vélos et voitures	Opérations visant à s'assurer que les cyclistes traversent le pont de l'Ile à pied, qu'ils circulent un derrière l'autre sur le bord de la route et que les automobilistes respectent le partage de la route.	n.a ²

Priorité : Faire respecter l'interdiction de dépasser les autobus scolaires lorsque les feux clignotent

DESCRIPTION DES ACTIVITÉS	COMMENTAIRES	NB ACTIVITÉS (depuis 1er avril)
Opérations Transpec	Lors de ces opérations, les patrouilleurs suivent le parcours d'un autobus scolaire afin de s'assurer que les automobilistes rencontrés respectent le <i>Code de la sécurité routière</i> .	n.a ²
Opération de surveillance des zones scolaires	Lors de ces opérations, les patrouilleurs effectuent des opérations de cinémomètre et s'assurent du respect des traverses piétonnières dans les zones scolaires.	

² La Sûreté est actuellement en négociation depuis le 1^{er} avril 2022 avec l'Association des policières et policiers provinciaux du Québec (APPQ) relativement au renouvellement du contrat de travail de ses membres. Pendant la durée de ces négociations, le personnel d'encadrement des postes de la Sûreté a mis en place une méthode alternative de collecte d'information des activités policières. Conséquemment et bien que les activités continuent d'être réalisées sur le terrain, il sera difficile de comparer les statistiques antérieures des postes avec celles qui sont et seront collectées et analysées pendant l'application des moyens de sensibilisation par les membres de l'APPQ.

DEMANDES PONCTUELLES DES ÉLUS ET DES CITOYENS

Voici les demandes ponctuelles des élus et des citoyens qui ont été adressées à la Sûreté au cours de la dernière année.

DESCRIPTION DES DEMANDES (ACTION* V, T, C)	COMMENTAIRES	Nb REQUÊTES
Citoyen demande de la prévention et de la sensibilisation au niveau de la vitesse dans la zone de 80km/h à St-Laurent-de-l'Île-d'Orléans	C 16 opérations ciblées ont été réalisées. Lors de ces opérations, 10 constats pour excès de vitesse ont été émis ainsi que 3 avertissements.	
Demande du Maire de Saint-Jean-de-l'Île-d'Orléans en matière de sécurité routière en raison de multiples dépassements sur ligne double ainsi que le non-respect de l'arrêt des autobus scolaire.	C 14 opérations ciblées effectuées dans le secteur, 5 constats d'infractions ont été émis.	
Circulation non autorisée des motoneiges sur un terrain privé. Le propriétaire a retiré l'autorisation qu'il donnait les années précédentes.	C Le lien fait partie du sentier d'accès pour la station-service. Cette requête serait non fondée, car les motoneiges ont le droit de circuler dans ce secteur.	
Le personnel de l'école St-Pierre demande une surveillance lorsque les élèves débarquent de l'autobus scolaire, car certains parents venant porter leur enfant ne respectent pas la signalisation de l'autobus.	C Des rencontres ont été effectuées avec le personnel de l'école ainsi que divers intervenants (professeurs et parents). Un communiqué a été envoyé aux parents afin de leur indiquer un endroit sécuritaire pour aller récupérer leur enfant à la sortie des classes. 10 opérations ont été effectuées dans le secteur.	
Un citoyen demande de la prévention et de la sensibilisation concernant la vitesse dans la zone de 80km/h à St-Laurent de l'Île-d'Orléans.	C 16 opérations ciblées ont été réalisées. 10 constats ont été remis ainsi que 3 avertissements.	

*LÉGENDE

(V) En validation : Requêtes reçues et en période d'évaluation afin de confirmer si elles sont fondées ou non et si elles nécessitent des interventions spécifiques.

(T) En traitement : Requêtes validées et fondées pour lesquelles des activités sont effectuées afin de régler la problématique visée (ex. : patrouilles, surveillances, radar, etc.).

(C) Clos : Requêtes qui sont résolues à la suite des activités effectuées ou qui sont non fondées.

PRÉVENTION³

Toujours en réponse aux besoins et aux réalités locales, les postes de la Sûreté tiennent des activités de prévention dans l'ensemble des municipalités qu'ils desservent, c'est-à-dire des mesures proactives et non pénales, qui ont pour but spécifique de réduire la criminalité en agissant sur les facteurs qui la déterminent, sur les circonstances et l'environnement dans lesquels sont commis les délits.

La grande majorité des activités de prévention se tiennent au quotidien, dans le cadre des interventions de l'ensemble des patrouilleurs.

Voici les principales activités de prévention réalisées au cours de la dernière année :

³ La Sûreté est actuellement en négociation depuis le 1^{er} avril 2022 avec l'Association des policières et policiers provinciaux du Québec (APPQ) relativement au renouvellement du contrat de travail de ses membres. Pendant la durée de ces négociations, le personnel d'encadrement des postes de la Sûreté a mis en place une méthode alternative de collecte d'information des activités policières. Conséquemment et bien que les activités continuent d'être réalisées sur le terrain, il sera difficile de comparer les statistiques antérieures des postes avec celles qui sont et seront collectées et analysées pendant l'application des moyens de sensibilisation par les membres de l'APPQ.

RAPPORT ANNUEL D'ACTIVITÉS

Activités de prévention réalisées au cours de l'année

DESCRIPTION DES ACTIVITÉS	COMMENTAIRES	NB ACTIVITÉS (DEPUIS 1 ^{ER} AVRIL)
Opération Impact	Les opérations Impact ont pour objectif d'augmenter la visibilité policière et conséquemment, l'impact sur le comportement des automobilistes.	n.a ³
Opération dans les zones de travaux du Ministère des Transports et de la Mobilité durable du Québec	Présence à chaque jour sur le chantier de construction du pont.	
Opération dans les zones de travaux routiers municipaux	Lors de ces opérations, les patrouilleurs effectuent des opérations radar et assurent le respect du corridor de sécurité afin de protéger les travailleurs.	
Opération nationale concertée	Durant les longs congés, les efforts en matière de surveillance du réseau routier sont intensifiés afin de sécuriser les usagers de la route et améliorer le bilan routier.	
Patrouille avec véhicule aux abords des sentiers de quad	Patrouilles aux abords de la grève de Saint-Jean-de-l'Île-d'Orléans, Saint-Laurent-de-l'Île-d'Orléans et Saint-François-de-l'Île-d'Orléans.	
Patrouille en motoneige	Opération dans les sentiers afin de sécuriser les usagers.	
Patrouille aux abords des plans d'eau	Patrouilles réalisées par le service d'urgence de la Sûreté du Québec sur le fleuve Saint-Laurent.	
Patrouille en quad	Opérations sur les berges et dans les sentiers de l'Île-d'Orléans afin de respecter la <i>Loi sur les véhicules hors route</i> (LVHR).	
Conférence Mimi il faut sauver Duncan	Conférence dans les écoles primaires sur la prévention des agressions et sur la sécurité face aux inconnus.	

POLICE DE PROXIMITÉ⁴

La Sûreté du Québec s'est formellement engagée dans une approche professionnelle de type communautaire. Cette philosophie de travail comprend les cinq grands principes suivants :

- La présence familière;
- La qualité du service aux citoyens;
- Le partenariat avec la population;
- La consultation de la clientèle;
- La résolution de problèmes.

Cette section présente les principales activités réalisées par l'approche de police de proximité.

Présence familière et parrainage

À la Sûreté du Québec, la présence familière s'exprime par le programme de parrainage des municipalités.

Voici les principales activités de parrainage (qui visent la création de liens privilégiés avec les acteurs clés de la municipalité) ayant pour objectif la capacité d'être proactif dans la résolution de problématiques en matière de sécurité publique. Ces activités sont en lien avec les priorités locales identifiées par le CSP.

DESCRIPTION DES ACTIVITÉS	COMMENTAIRES	NB ACTIVITÉS (DEPUIS 1 ^{ER} AVRIL)
Communication avec un directeur général ou un élu	Chaque municipalité est jumelée à un parrain/marraine, soit un policier du poste de la MRC où elle se situe. Ce policier effectue au minimum une rencontre de parrainage tous les mois afin de vérifier si la municipalité présente des problématiques particulières et pour effectuer un suivi aux demandes en cours.	n.a ⁴
Communication avec un acteur clé des services municipaux	Contacts, échanges, identification, résolution et suivi de problématiques. Participation à des comités.	
Communication avec un acteur clé du milieu de la santé		
Communication avec un acteur clé du milieu de communautaire et des affaires (maison des jeunes, groupes d'entraide, leader communautaire, culturel et autochtone, commerçants, etc.)		
Communication avec un partenaire en sécurité publique (MTQ, SAAQ, contrôle routier, etc.)		

Résolution de problèmes

L'approche stratégique en résolution de problèmes (ASRP) permet d'associer des incidents autrement traités un par un, d'en dégager une compréhension globale et de rechercher des solutions durables, le tout en ayant recours aux partenaires et aux ressources des milieux affectés par des problématiques communes.

Voici les incidents traités par l'approche stratégique en résolution de problèmes au cours de la dernière année :

DESCRIPTION ET COMMENTAIRES
Aucun incident traité

⁴ La Sûreté est actuellement en négociation depuis le 1^{er} avril 2022 avec l'Association des policières et policiers provinciaux du Québec (APPQ) relativement au renouvellement du contrat de travail de ses membres. Pendant la durée de ces négociations, le personnel d'encadrement des postes de la Sûreté a mis en place une méthode alternative de collecte d'information des activités policières. Conséquemment et bien que les activités continuent d'être réalisées sur le terrain, il sera difficile de comparer les statistiques antérieures des postes avec celles qui sont et seront collectées et analysées pendant l'application des moyens de sensibilisation par les membres de l'APPQ.

RAPPORT ANNUEL D'ACTIVITÉS

Activités communautaires réalisées au cours de l'année

Cette section présente les activités communautaires dans lesquelles les membres du poste se sont impliqués au cours de la dernière année.

DESCRIPTION ET COMMENTAIRES
Dans le cadre de la semaine de la police, une policière a rencontré les jeunes de la Maison des jeunes de St-Pierre-de-l'Île-d'Orléans à L'Île-d'Orléans pour discuter sur le métier de policier.
Festivité de la St-Jean.
Tour de l'Île d'Orléans en vélo.
Festivité fête du Canada.
Présence policière lors de l'événement Tir de tracteur de l'Île d'Orléans
Une policière du poste MRC de la Côte-de-Beaupré accompagnée du consulat du Mexique et d'immigration Québec a été invitée à donner une conférence à une trentaine de travailleurs étrangers d'origine mexicaine travaillant à l'Île d'Orléans. Cette présentation avait principalement pour objectif de faire tomber les barrières qui existent parfois entre les citoyens et les policiers et par le fait même, de faire connaître à ces travailleurs notre rôle en tant que policiers ainsi que leurs responsabilités en tant que travailleurs étrangers.
Un policier a effectué une activité auprès des jeunes autistes du camp de jour à Saint-Pierre-de l'Île-d'Orléans. Cette activité, organisée en collaboration avec les intervenants, a permis de faire découvrir le métier de policier patrouilleur, le véhicule patrouille, les équipements portés au ceinturon ainsi que ceux de la veste pare-balles. Le policier a également eu l'occasion de répondre aux questions.

STATISTIQUES OPÉRATIONNELLES

Cette section est consacrée aux statistiques de :

- Sécurité des réseaux de transport
- Règlements municipaux
- Cartes d'appel
- Criminalité

Les résultats qui vous sont présentés dans cette section vous permettront d'apprécier tout particulièrement la performance de la Sûreté au cours de la dernière année.

Afin de mettre ces données en perspective et d'en analyser l'évolution, vous pouvez également les comparer avec les données des quatre dernières années.

De plus, afin d'en faciliter l'analyse, ces données vous sont présentées à l'aide de deux types de graphiques.

Chacun des graphiques de type « *histogramme* » indique les résultats pour les cinq dernières années. Une ligne trace la moyenne des quatre dernières années.

Ces graphiques permettent aussi de situer les résultats de la dernière année par rapport à la **zone d'écart moyen**. L'écart moyen est calculé à partir de la moyenne des différences entre les données de chacune des années par rapport à la moyenne des quatre dernières années. Visuellement, il s'agit de la zone comprise entre les lignes « écart + » et « écart - ». Les résultats qui s'éloignent de cette zone méritent une attention particulière du CSP.

Des graphiques circulaires, ou de type « *pointe de tarte* », accompagnent également des histogrammes afin d'illustrer plus précisément la répartition des catégories d'événements plus préoccupants.

Notez que les données de cette section concernent l'ensemble du territoire couvert par les effectifs du poste de la MRC de L'Île-d'Orléans. Les résultats pour chacune des municipalités vous sont présentés en annexes.

Un écart aux données présentées dans les rapports annuels précédents peut être attribuable à la modification du statut ou à l'évolution d'un dossier après la production du rapport annuel.

À surveiller : Depuis le mois de juin 2017, certains postes MRC ont été convertis en postes mixtes et gèrent désormais aussi le travail fait sur les autoroutes. Ce changement a pour conséquence d'ajouter les statistiques autoroutières à même celles de la MRC et donc d'affecter possiblement à la hausse les données statistiques (par exemple les constats provinciaux, les collisions, la criminalité et les cartes d'appel). Les données n'étant pas dissociables pour le moment, cette mise en garde sera valide jusqu'à ce qu'une solution soit trouvée.

Statistiques extraites du Tableau de bord le : 2024-05-06

RAPPORT ANNUEL D'ACTIVITÉS

La sécurité des réseaux de transport

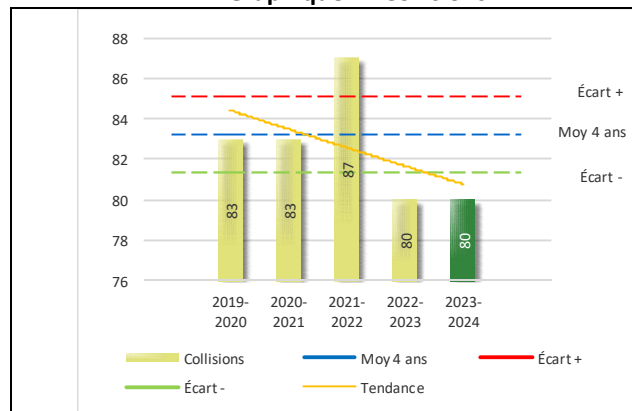
Tableau 1 Nombre de collisions et d'interventions couvertes sur le territoire au cours des dernières années

		2019-2020	2020-2021	2021-2022	2022-2023	2023-2024
Collisions						
	Collisions mortelles	0	0	2	2	0
	Collisions avec blessés graves	1	1	3	0	0
	Collisions avec blessés légers	21	25	19	17	13
	Autres collisions avec blessés ¹	0	0	1	3	2
	Collisions matérielles	61	57	62	58	65
	Sous-total :	83	83	87	80	80
Interventions						
	Avertissements nautiques	19	5	0	0	0
	Capacités affaiblies	9	24	9	13	14
	Autres crimes ²	7	5	7	7	10
	Constats provinciaux	690	928	764	555	460
	Constats municipaux	90	86	168	288	296
	AVVR ³	21	27	46	16	30
	Avertissements	261	377	242	239	234
	Sous-total :	1 097	1 452	1 236	1 118	1 044

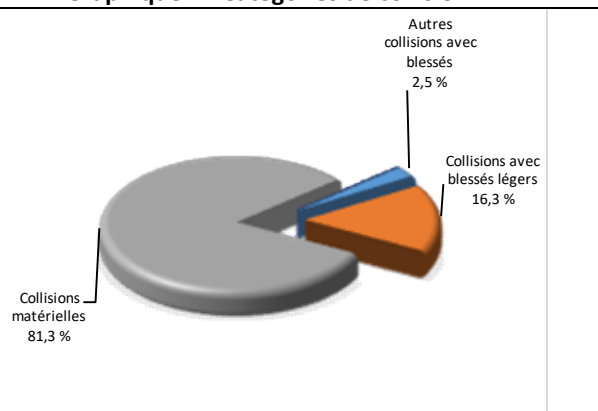
- 1 La catégorie « Autres collisions avec blessés » comprend les cas survenus hors des chemins publics.
- 2 La catégorie « Autres crimes » comprend les cas de conduite dangereuse, de poursuite, de délit de fuite, de conduite de véhicule routier pendant une interdiction (de conduire).
- 3 Avis de vérification d'un véhicule routier.

Évolution du nombre de collisions au cours des dernières années depuis le 1^{er} avril et portrait par catégories de collisions pour l'année courante

Graphique 1 : Collisions



Graphique 2 : Catégories de collision



Collisions

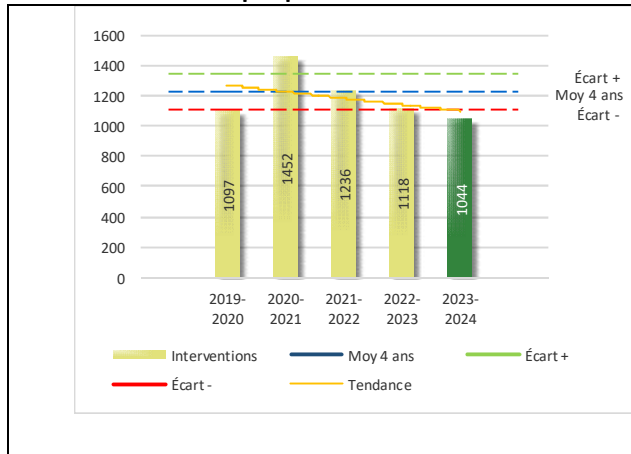
Le graphique 1 permet de constater une tendance à la baisse du bilan routier au cours des cinq dernières années. Le total des collisions de l'année courante, qui est de 80, se situe en dessous de l'écart moyen inférieur. Le bilan des collisions de l'année courante démontre une amélioration par rapport aux années antérieures.

La variation la plus importante se situe au niveau de collisions matérielles qui affichent une baisse de 7 collisions par rapport à l'année précédente.

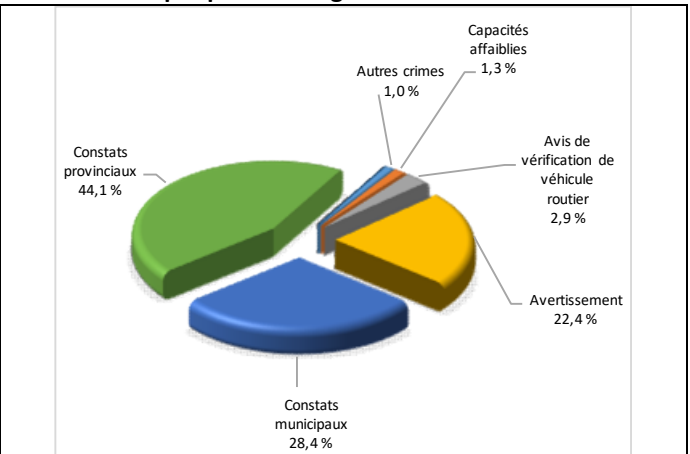
RAPPORT ANNUEL D'ACTIVITÉS

Évolution du nombre d'interventions au cours des dernières années et portrait par catégories d'intervention pour l'année courante

Graphique 3 : Interventions



Graphique 4 : Catégories d'intervention

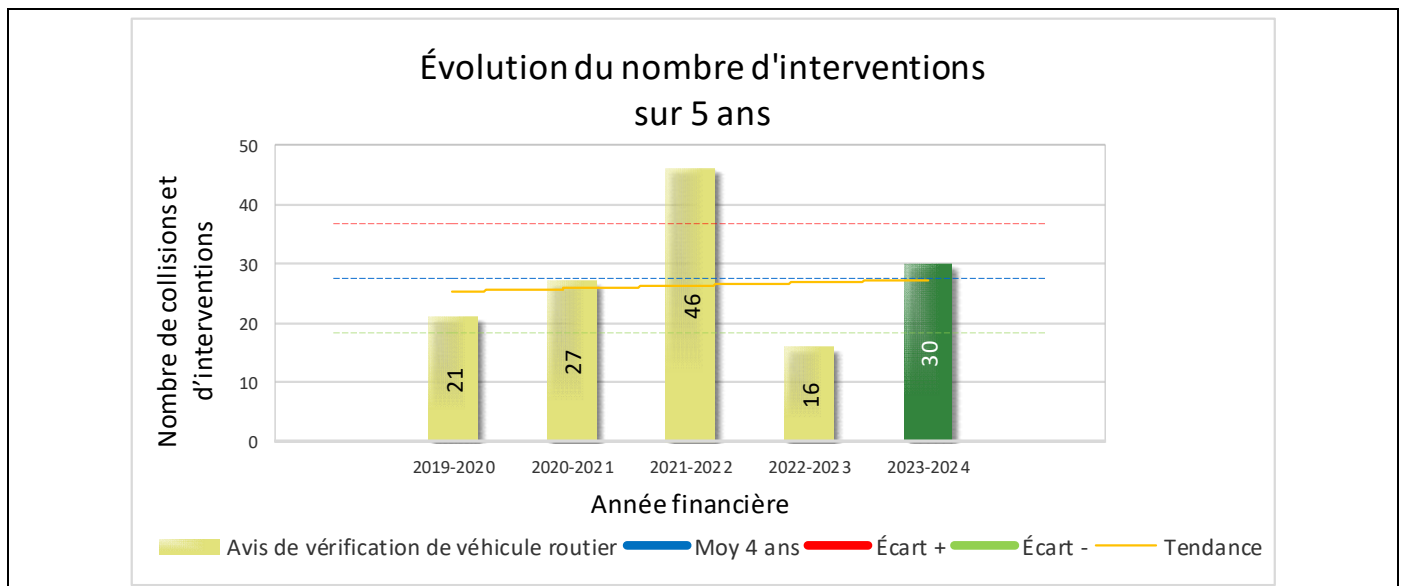


Interventions

Le graphique 3 présente une diminution du nombre d'interventions réalisées au cours de l'année courante par rapport aux années précédentes. Les résultats de l'année courante se situent en dessous de l'écart inférieur ce qui signifie que les résultats accusent un léger recul par rapport au bilan des quatre dernières années de la MRC.

La variation la plus importante se situe au niveau des constats provinciaux qui affichent une diminution de 95 interventions par rapport à l'année précédente.

Graphique 5 : Évolution des Avis de vérification de véhicule routier cours des dernières années



Le graphique 5 présente l'évolution des Avis de vérification de véhicule routier. Une augmentation de 14 interventions par rapport à l'année dernière est constatée pour l'année en cours.

RAPPORT ANNUEL D'ACTIVITÉS

Règlements municipaux

Tableau 2 Nombre de constats émis pour des infractions aux règlements municipaux sur le territoire au cours des dernières années

Domaine	2019-2020	2020-2021	2021-2022	2022-2023	2023-2024
1) Alarmes ¹	0	0	0	0	0
2) Vente	0	0	0	0	0
3) Circulation ²	3	32	8	4	11
4) Paix, bon ordre et sécurité publique	5	13	3	3	4
5) Nuisance	7	18	14	8	11
Total :	15	63	25	15	26

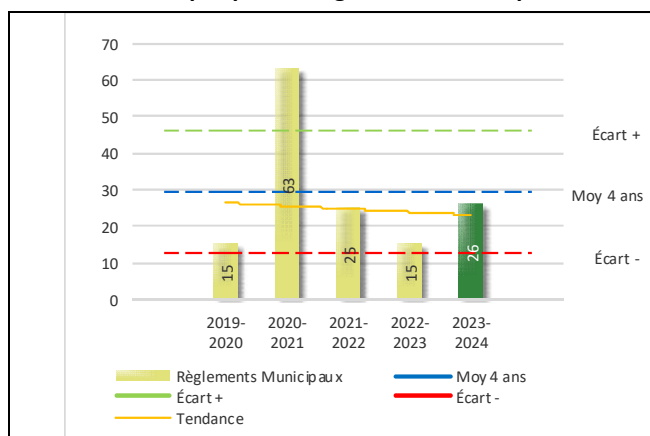
1 Les « Alarmes » du Tableau 2 font référence à des constats municipaux émis en vertu de la réglementation existante suite à des déplacements non fondés; tandis que les « Alarmes » du Tableau 3 sont des alarmes relayées par un central au CGA donnant lieu à un déplacement, mais pas nécessairement à un constat.

2 Types d'infraction de la circulation : endroits interdits, virages en « U », avertissement sonore, crissement des pneus, courses, et autres infractions impliquant des piétons, des animaux, des véhicules lourds, des véhicules d'urgence, etc.

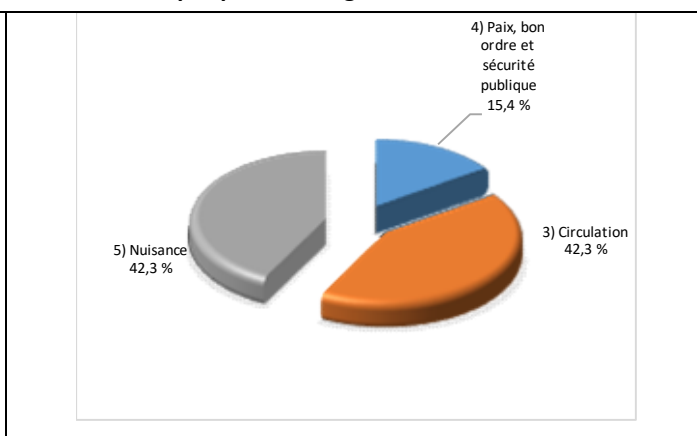
Le nombre de constats émis pour des infractions aux règlements municipaux a connu une augmentation au cours de la dernière année. Les policiers ont émis un total de 26 constats.

Évolution du nombre de constats émis pour des infractions aux règlements municipaux au cours des dernières années et portrait par catégories d'intervention pour l'année courante

Graphique 6 : Règlements municipaux



Graphique 7 : Catégories d'intervention



Le graphique 6 démontre que le nombre de constats municipaux émis cette année est inférieur au nombre moyen de constats émis depuis les quatre dernières années.

Les résultats de l'année courante se situent dans la zone d'écart moyen. Les résultats demeurent statistiquement dans la moyenne par rapport au bilan des quatre dernières années de la MRC.

RAPPORT ANNUEL D'ACTIVITÉS

Cartes d'appel

Depuis le 1^{er} décembre 2021, une nouvelle priorité a été ajoutée, soit la priorité 0. Il est donc possible qu'une baisse du total des cartes d'appel de priorité 1 soit observée.

Les définitions des priorités sont les suivantes :

- **Priorité 0**
Événement *critique à très haut risque* pour la sécurité des personnes et nécessitant une *intervention policière immédiate*.
- **Priorité 1**
Événement *à risque* ou nécessitant une *intervention policière rapide*.
- **Priorité 2**
Événement *sans risque* pour la sécurité des personnes et pour lequel *l'intervention policière est différée, avec déplacement* policier, sur rendez-vous ou après avoir répondu aux événements P0 ou P1 en cours.
- **Priorité 3**
Événement *sans risque* pour la sécurité des personnes et pour lequel *l'intervention policière est différée, sans déplacement* policier, sur rendez-vous téléphonique avec un membre du Centre de réponse aux citoyens (CRC) ou avec un patrouilleur; ou bien par déplacement du citoyen au poste de la Sûreté.

Ce rapport d'activités étant lié aux ententes de service pour la desserte en MRC, les cartes d'appel issues de communautés autochtones ne sont plus compilées depuis le 1^{er} février 2023. Celles-ci font l'objet d'une reddition de compte distincte. Les données antérieures sur les cartes d'appel ont été rétroactivement corrigées pour faciliter la comparaison avec les présentes données.

Tableau 3 Nombre de cartes d'appel sur le territoire au cours des dernières années

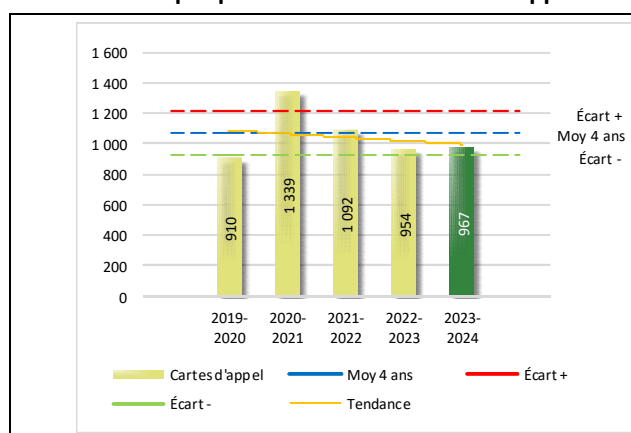
	2019-2020		2020-2021		2021-2022		2022-2023		2023-2024	
Priorité 0	0		0		10		68		41	
Priorité 1	168		237		213		126		216	
Priorité 2	539		761		573		594		569	
Priorité 3	203		341		296		166		141	
Total :	910		1 339		1 092		954		967	
Alarmes¹	Nb	%	Nb	%	Nb	%	Nb	%	Nb	%
	132	15%	80	6%	78	7%	53	6%	86	9%

¹ Les « Alarmes » du Tableau 2 font référence à des constats municipaux émis en vertu de la réglementation existante suite à des déplacements non fondés; tandis que les « Alarmes » du Tableau 3 sont des alarmes relayées par un central au CGA donnant lieu à un déplacement, mais pas nécessairement à un constat.

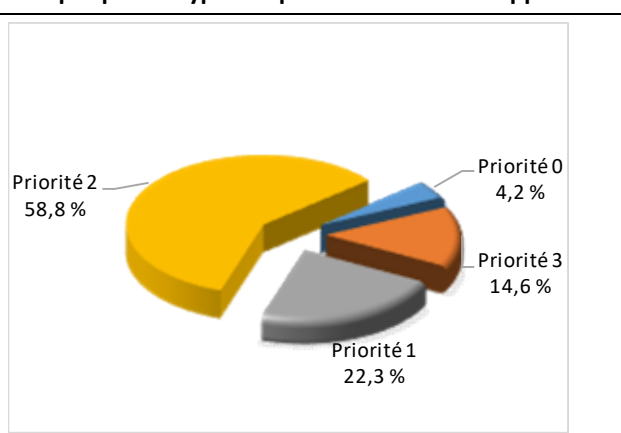
Le tableau 3 des cartes d'appel trace le portrait des données de l'année courante par catégories. Par rapport à l'année précédente, le nombre total de cartes d'appel a augmenté de 13.

Évolution du nombre de cartes d'appel au cours des dernières années et portrait par types de priorité de cartes d'appel pour l'année courante

Graphique 8 : Nombre de cartes d'appel



Graphique 9 : Types de priorité de cartes d'appel



Le graphique 8 illustre la fluctuation du nombre total de cartes d'appel au cours des cinq dernières années. Nous constatons que le nombre de cartes d'appel enregistré pour cette année se situe en dessous de la moyenne. Cependant, cet écart demeure dans la zone d'écart moyen.

Le graphique 9 indique que les cartes d'appel de priorité 2 sont les plus nombreuses à être enregistrées pour cette année.

RAPPORT ANNUEL D'ACTIVITÉS

La criminalité

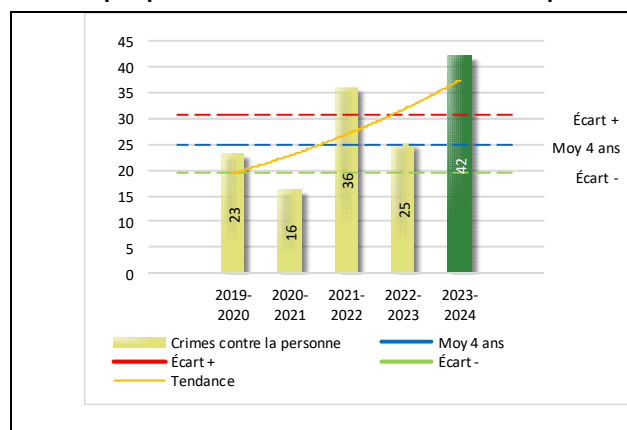
Tableau 4 Nombre de crimes contre la personne sur le territoire au cours des dernières années

	2019-2020	2020-2021	2021-2022	2022-2023	2023-2024
1000- Crimes contre la personne¹					
Infractions entraînant la mort	0	0	0	0	1
Agressions sexuelles	0	3	10	4	3
Voies de fait	14	8	15	9	16
Vols qualifiés	2	0	0	0	0
Autres crimes contre la personne ²	7	5	11	12	22
Crimes contre la personne :	23	16	36	25	42

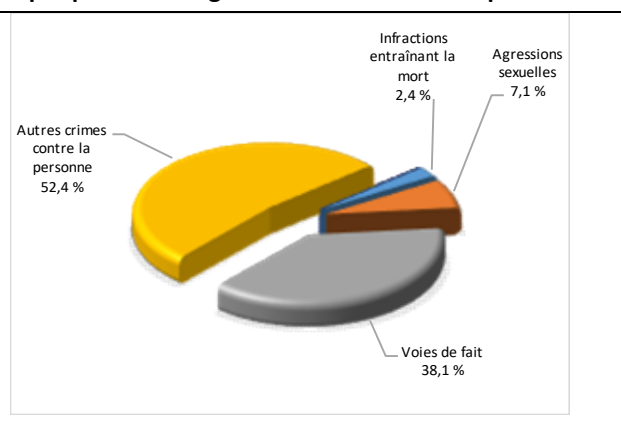
- 1 La section « Crimes contre la personne » présente le nombre de victimes d'actes criminels. Les sections suivantes présentent le nombre de dossiers opérationnels.
- 2 À titre informatif, les « Autres crimes contre la personne » incluent les cas d'enlèvement, de séquestration, d'extorsion, de profération de menaces, d'intimidation, etc.

Évolution du nombre de crimes contre la personne au cours des dernières années et portrait par catégories de crime contre la personne pour l'année courante

Graphique 10 : Nombre de crimes contre la personne



Graphique 11 : Catégories de crime contre la personne



Le graphique 10 présente le nombre de crimes contre la personne au cours des cinq dernières années. Nous constatons que la donnée de cette année se situe au-dessus de la moyenne.

Les résultats de l'année courante se situent au-dessus de l'écart supérieur. Les résultats accusent un recul statistiquement significatif par rapport au bilan des quatre dernières années de la MRC.

Le graphique 11 spécifie le nombre d'événements pour chacune des catégories des crimes contre la personne. Nous remarquons alors que les autres crimes contre la personne sont le type de crimes le plus fréquent pour cette année.

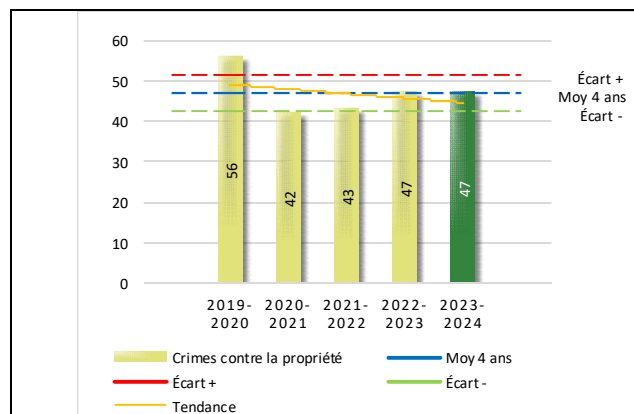
Tableau 5 Nombre de crimes contre la propriété sur le territoire au cours des dernières années

	2019-2020	2020-2021	2021-2022	2022-2023	2023-2024
2000- Crimes contre la propriété					
Incendies criminels	0	0	0	0	1
Introductions par effraction	6	6	4	7	7
Vols simples	16	6	11	11	10
Vols de véhicule	3	2	1	0	2
Recels	1	0	0	0	0
Fraudes	19	19	21	21	15
Méfais	11	9	6	8	12
Crimes contre la propriété :	56	42	43	47	47

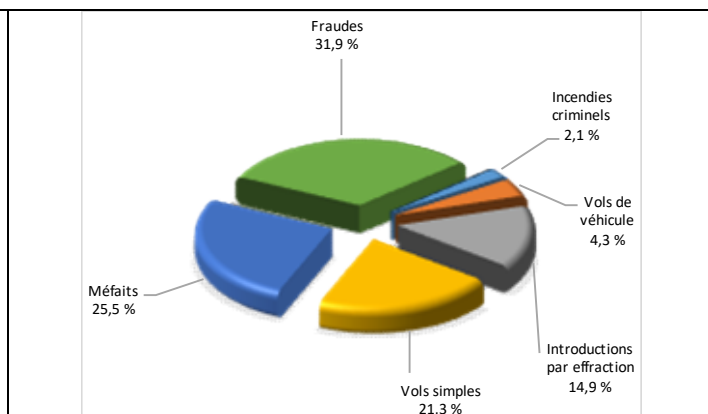
RAPPORT ANNUEL D'ACTIVITÉS

Évolution du nombre de crimes contre la propriété au cours des dernières années et portrait par catégories de crime contre la propriété pour l'année courante

Graphique 12 : Nombre de crimes contre la propriété



Graphique 13 : Catégories de crime contre la propriété



Le graphique 12 présente les crimes contre la propriété des cinq dernières années.

Les résultats de l'année courante se situent dans la zone d'écart moyen. Les résultats demeurent statistiquement dans la moyenne par rapport au bilan des quatre dernières années de la MRC.

Le graphique 13 indique le nombre d'événements pour chacune des catégories de crimes contre la propriété. Les fraudes sont le type de crimes le plus fréquent au cours de l'année.

Tableau 6 Autres criminalités et interventions sur le territoire au cours des dernières années

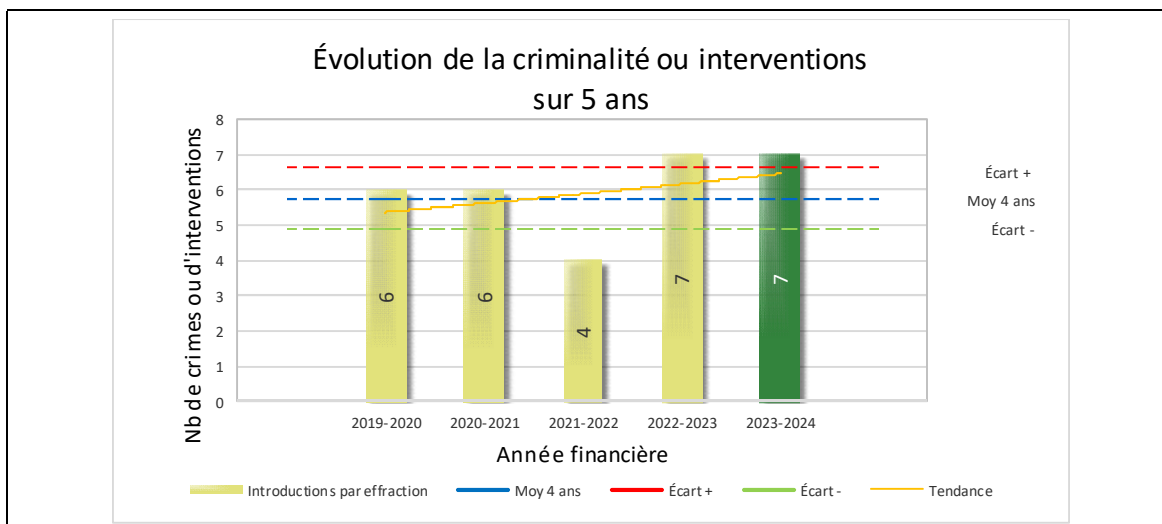
	2019-2020	2020-2021	2021-2022	2022-2023	2023-2024
Autres criminalités					
3000- Autres infractions au Code criminel ¹	4	8	6	6	10
4000 5000 - Loi régl. drogues et stupéfiants	1	4	1	3	4
6000- Infractions aux autres lois fédérales	0	1	1	0	1
7000- Infractions aux lois provinciales	4	6	13	3	10
Autres criminalités :	9	19	21	12	25
Activités policières					
A- Assistances	12	10	14	13	15
B- Permis	4	2	3	5	8
E- Enquêtes	38	45	47	34	65
F- Événements relatifs à la RACJ ²	1	4	7	16	10
P- Objets perdus ou trouvés	3	3	4	1	5
R- Interventions policières ³	49	26	101	89	75
V- Véhicules retrouvés ou remisés	2	3	8	1	13
X- Interpellation, observation et autre	8	54	33	49	43
Activités :	117	147	217	208	234
Total criminalité et activités :	205	224	317	292	348

1 La catégorie « Autres infractions au Code criminel » comprend différentes infractions telles : utilisation de monnaie contrefaite, avoir troublé la paix, évasion d'une garde légale, action indécente, production et distribution de pornographie juvénile, voyeurisme, leurre au moyen d'un ordinateur, appel téléphonique indécent, menace, incitation publique à la haine, etc.

2 La Régie des alcools, des courses et des jeux.

3 La catégorie « Interventions policières » comprend notamment les cas suivants : plainte de bruit, chicane de famille, service d'ordre, escorte de véhicule, affaire civile, transfert de détenu et de personne en crise, assistance au public, prise d'empreintes digitales, personne en détresse, etc.

GRAPHIQUE 14 : INTRODUCTIONS PAR EFFRACTION AU COURS DES DERNIÈRES ANNÉES



Le graphique 14 démontre que le nombre d'introductions par effraction de cette année est supérieur au nombre moyen depuis les quatre dernières années.

Ce type de crime présente une augmentation par rapport aux années antérieures.

INTERVENTIONS EN MILIEU SCOLAIRE / JEUNESSE⁵

Cette section présente les différentes interventions réalisées en milieu scolaire. Elles doivent donc être distinctes des informations insérées dans la section « Prévention » au début du rapport annuel.

Le nombre d'élèves rencontrés dans le tableau suivant est en lien avec les dossiers d'enquête ou de tous types de rencontres.

INTERVENTIONS EN MILIEU SCOLAIRE / JEUNESSE	Année courante
Nombre d'enquêtes relatives au PIMS	0
Nombre d'élèves rencontrés	95
Nombre d'établissements scolaires où une enquête a eu lieu	0

Nombre d'établissements scolaires sur le territoire	3
---	---

⁵ La Sûreté est actuellement en négociation depuis le 1^{er} avril 2022 avec l'Association des policières et policiers provinciaux du Québec (APPQ) relativement au renouvellement du contrat de travail de ses membres. Pendant la durée de ces négociations, le personnel d'encadrement des postes de la Sûreté a mis en place une méthode alternative de collecte d'information des activités policières. Conséquemment et bien que les activités continuent d'être réalisées sur le terrain, il sera difficile de comparer les statistiques antérieures des postes avec celles qui sont et seront collectées et analysées pendant l'application des moyens de sensibilisation par les membres de l'APPQ.

INTERVENTIONS PAR DES UNITÉS DE SOUTIEN ET MESURES D'URGENCE

Cette section présente les interventions réalisées sur le territoire de la MRC par des unités de soutien régionales ou de mesures d'urgence au cours de l'année. Voici les détails de ces interventions.

INTERVENTIONS DE LA DIVISION MODULE D'URGENCE (DMU)			
MISSION / TYPE DE SUPPORT	NOMBRE DE MISSION/SUPPORT	NOMBRE DE POLICIERS	DURÉE TOTALE - HEURES
Maître-chien	1	1	12
Module d'intervention	1	5	10
TOTAL	2	6	22

2 dossiers traités par le CRC tels que :

- Méfait;
- Collision dommage matériel 2000\$ et moins.

Interventions effectuées par le Bureau de coordination et du soutien opérationnel – District-Est (BCSO) au cours de la dernière année :

- Assistance personne en crise;
- Présence pour couverture minimum;
- Présence sécurité routière travaux Pont de l'Île-d'Orléans.

ACTIVITÉS DIGNES D'INTÉRÊT ET ÉVÉNEMENTS MAJEURS

Le bulletin d'information policière CSMRC de Sainte-Anne-de-Beaupré vous présente les réalisations entreprises localement par la Sûreté en matière de sécurité routière et récréotouristique, enquêtes criminelles et prévention. Vous y trouverez des actions concrètes en réponse aux enjeux et préoccupations soulevés par vos élus en matière de sécurité publique. Ces bulletins sont disponibles au sq.gouv.qc.ca/bulletins/.

Voici les activités dignes d'intérêt et les événements majeurs ayant eu lieu au cours de l'année et qui n'ont pas été mentionnés dans les sections précédentes.

- Le Centre de Services de Sainte-Anne-De-Beaupré s'est récemment doté d'un jeton de collection le représentant et dont sa vente avait pour objectif premier de redonner à sa population.

Le logo utilisé pour le représenter est issu d'un concours de dessin lancé aux jeunes des 4 Municipalités régionales de comptés RC) de notre Centre de services. Sur une soixantaine de dessins reçus, un vote a été effectué à l'issue duquel l'œuvre gagnante a été choisie. Le gagnant est un étudiant à la Polyvalente Saint-Aubin de Baie-St-Paul.

Offerts à la communauté policière et ses partenaires, 257 jetons ont été vendus pour une somme totale de 3 320\$. La totalité des profits de la vente a été répartie équitablement entre les organismes ayant participé au concours soit : la maison des jeunes de la MRC de L'Île-d'Orléans, la maison des jeunes La Zone de Saint-Tite-des-Caps, les maisons des jeunes de Charlevoix-Est et la concentration Art Plastique de l'école secondaire Saint-Aubin.

RAPPORT ANNUEL D'ACTIVITÉS



La Sûreté effectue une révision de courtoisie pour ce rapport.

ANNEXES

RAPPORT ANNUEL D'ACTIVITÉS

Règlements municipaux sur le territoire de la MRC - Répartis par municipalité pour l'année 2023-2024

Municipalités	1) Alarmes					2) Vente					3) Circulation					4) Paix, bon ordre et sécurité publique					5) Nuisance				
	2019-2020	2020-2021	2021-2022	2022-2023	2023-2024	2019-2020	2020-2021	2021-2022	2022-2023	2023-2024	2019-2020	2020-2021	2021-2022	2022-2023	2023-2024	2019-2020	2020-2021	2021-2022	2022-2023	2023-2024	2019-2020	2020-2021	2021-2022	2022-2023	2023-2024
Saint-François-de-l'Île-d'Orléans (M) [SQ]											2	1				1					1	2	3		1
Saint-Jean-de-l'Île-d'Orléans (M) [SQ]											7	3	1	2			2	1			1	4		1	
Saint-Laurent-de-l'Île-d'Orléans (M) [SQ]											2	4	1	7		1	6		1	1	1	8	3		3
Saint-Pierre-de-l'Île-d'Orléans (M) [SQ]											2					3			2	2	2	1	4	6	6
Sainte-Famille-de-l'Île-d'Orléans (M) [SQ]																				1	1	2		1	
Sainte-Pétronille (VL) [SQ]											3	19		2	2		5	2			1	1	4		1

