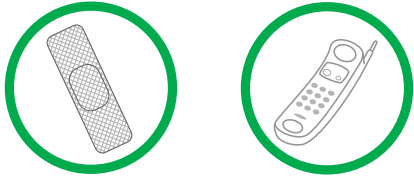
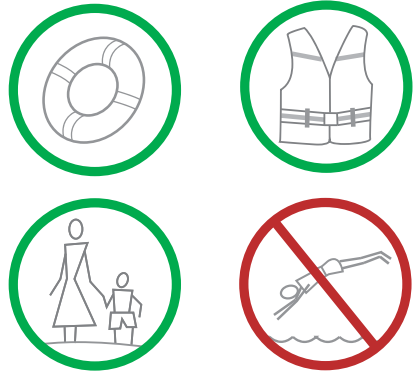


DES RÈGLES POUR VOTRE PISCINE :

Gardez à proximité :



Pensez sécurité :



Retirez tous les **jouets** de la piscine lorsque la baignade est terminée pour éviter que les enfants ne soient tentés d'aller les chercher.

Rangez tous les **produits chimiques** destinés à l'entretien de la piscine.

À VÉRIFIER POUR UN ÉTÉ EN TOUTE SÉCURITÉ

- Renseignez-vous sur la réglementation en vigueur dans votre municipalité
- Clôture d'au moins 1,22 m de hauteur
- Clôture impossible à escalader et à moins de 10 cm du sol
- Accès munie d'un loquet et d'un ressort
- Loquet de sécurité pour les jeunes enfants
- Fils électriques à plus de 4,6 m de la piscine et du patio
- Perche en fibre de verre (de couleur jaune)
- Prises de courant extérieures munies de disjoncteurs différentiels
- Système de filtration à plus d'un mètre de la piscine
- Objet à tendre ou à lancer à proximité en cas de détresse
- Produits chimiques rangés hors de la portée des enfants
- Un téléphone sans fil à proximité de la piscine
- Une trousse de premiers soins à proximité

Pour nous joindre ou pour recevoir la visite gratuite de nos agents de prévention :

1-800-265-3093

514-252-3100

www.sauvetage.qc.ca



SOCIÉTÉ DE SAUVETAGE^{md}

Les experts en surveillance aquatique

Éduc'Alcool
La modération
a bien meilleur goût.

Secrétariat
au loisir et au sport
Québec

Prévenez la noyade dans votre arrière-cour



Saviez-vous que...

- Le Québec détient le triste record des noyades d'enfants de 1 à 4 ans au Canada.
- La cause première des noyades dans les piscines d'arrière-cour est l'accès trop facile à la piscine.



SOCIÉTÉ DE SAUVETAGE^{md}

Les experts en surveillance aquatique

Lumi-O
La marche à suivre... Pour un choix éclairé!

NOUVEAU
Échelle* extérieure avec portière à auto-fermeture!

Adaptable aux marches Lumi-O suivantes :

- La Voie Royale
- La Festiva
- La Gâteau de Noce II

*Pour piscines hors terre sans patio

Voyez notre gamme complète de produits au www.lumi-o.com

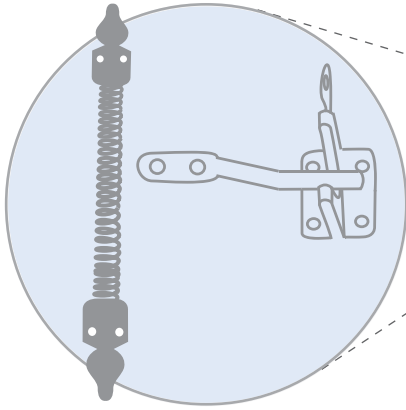
1 800 265-1113

Conception 2005

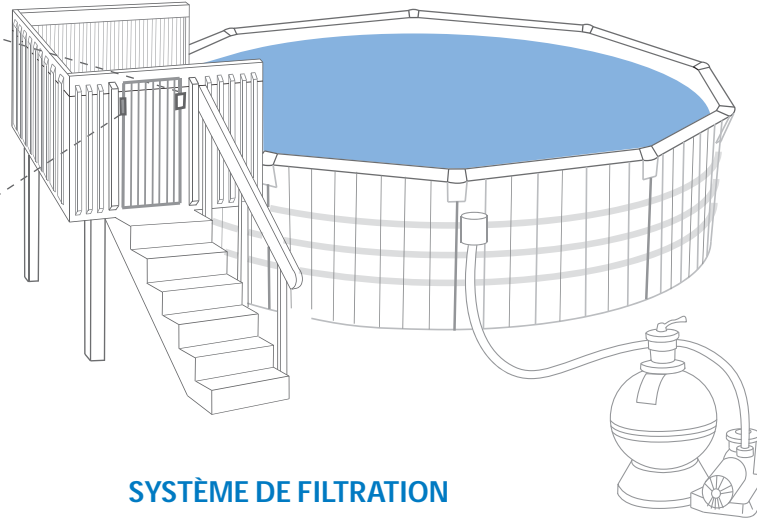
AMÉNAGEMENT GLOBAL DE LA COUR

MÉCANISME DE FERMETURE AUTOMATIQUE

Le **loquet** et le **ressort** s'allient pour former un bouclier sans faille contre les noyades : ils font en sorte que les portes se referment toutes seules immédiatement après qu'on les ait franchies.

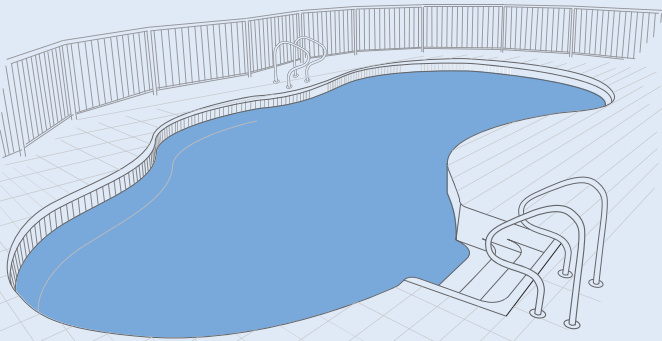


Une piscine sécuritaire est une piscine inaccessible de tous les endroits fréquentés par les jeunes enfants. Il faut donc réduire l'accès de la piscine, et ce, à partir de la maison, de l'aire de jeux extérieure ou même des terrains du voisinage. **Plusieurs noyades ont eu lieu alors qu'une clôture avait été laissée ouverte, une échelle baissée ou une porte patio déverrouillée.**



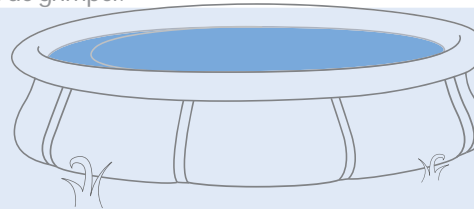
LES PISCINES CREUSÉES

Il est essentiel d'avoir une **clôture** qui entoure directement la piscine, même lorsqu'il y a une **clôture** tout autour du terrain.



SYSTÈME DE FILTRATION

Le système de filtration ne doit pas faciliter l'accès à la piscine. Le système doit être situé à plus d'un mètre de la piscine ou être inaccessible, par exemple, dans la remise ou sous la plate-forme. Les tuyaux ne doivent pas permettre aux enfants de grimper.



LES PISCINES GONFLABLES ET LES PISCINES POUR ENFANTS

Pour les piscines temporaires, la règle de sécurité est assez simple : il faut **clôture** la piscine au même titre qu'une piscine permanente **ou vider et ranger** la piscine après chaque utilisation.

CLÔTURES

Pour être sécuritaire, la clôture empêchant l'accès à votre piscine doit :

- Mesurer plus de **1,22 m** (4 pieds) de hauteur
- Être impossible à escalader pour les enfants (impossible de s'y agripper ou d'y appuyer les pieds)
- Infranchissable (impossible de passer sous la clôture ou de passer entre les planches)

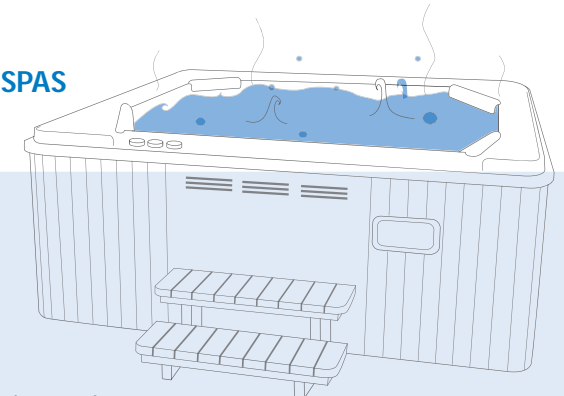
Doit-on clôturer une piscine hors terre?

Seulement si la paroi de la piscine est inférieure à 1,22 m. C'est particulièrement le cas pour les **piscines gonflables de toutes les dimensions!**

ÉLECTRICITÉ

- Respecter la norme de dégagement des fils électriques établie par l'Association canadienne de normalisation qui est de **4,6 m**
- Faire installer un disjoncteur sur les prises
- Utiliser une **perche en fibre de verre non-conductrice**. Cette perche est jaune, contrairement aux perches en aluminium qui sont grises ou bleues.

LES SPAS



Pour les rendre sécuritaires, il faut les **clôturer** ou les **recouvrir** d'un couvercle impossible à enlever par les enfants. Lorsque le couvercle est relevé, la surveillance d'un adulte est requise : dès que la baignade est terminée, le couvercle doit être remis.